

ПЛАТЕЖИ НА АВТОМАТЕ

с услугой Автоплатеж ЖКХ



Каждый месяц
в указанное вами время
и с точностью до копейки



Можно отменить платеж
ответным SMS на номер 900



Все под контролем
на ваш телефон приходит
SMS-оповещение



Бесплатное подключение
Без абонентской платы

ГДЕ ПОДКЛЮЧИТЬ АВТОПЛАТЕЖ?

Сбербанк Онлайн

(WEB версия и
мобильное
приложение)

Устройства самообслуживания

(банкомат и
информационно-
платежный терминал)

Отделения Сбербанка


КАК ПОЛЬЗОВАТЬСЯ УСЛУГОЙ?

- ✓ Подключите услугу Автоплатеж удобным для вас способом (рекомендованная дата до 10 числа месяца)
- ✓ С 15 по 25 число каждого месяца передайте текущие показания учета для корректности выставления счета на оплату
- ✓ Получите SMS с номера 900 об исполнении Автоплатежа
- ✓ Автоплатеж исполнен в установленную дату

Услуга автоплатеж доступна держателям банковских карт Сбербанка (за исключением корпоративных карт), подключенных к СМС-сервису Мобильный банк. Автоплатеж будет исполнен при наличии средств на банковской карте, к которой подключена услуга. При оплате счетов посредством услуги автоплатеж может взиматься комиссия. Перечень компаний, в пользу которых могут совершаться платежи в рамках услуги автоплатеж, порядок подключения услуги, размер комиссии, а так же иную дополнительную информацию уточняйте на сайте sberbank.ru, по телефону 8 800 555 55 50, или в офисах Сбербанка. ПАО Сбербанк. Генеральная лицензия Банка России на осуществление банковских операций №1481 от 11.08.2015 г.

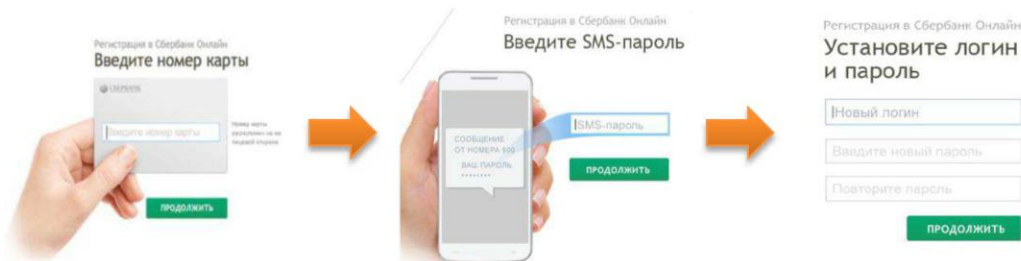
Инструкция по оформлению услуги Автоплатеж в адрес АО «Ставропольский городской расчетный центр»

1. Зайдите на сайт www.sberbank.ru

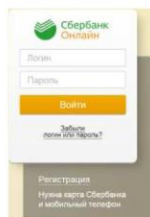


2. Перейдите по ссылке, нажав кнопку «Вход»

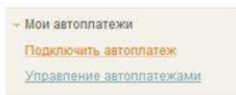
В случае если Вы используете Сбербанк Онлайн впервые, необходимо зарегистрироваться. Для успешной регистрации Вам потребуется банковская карта и телефон, на который подключена услуга Мобильный банк:



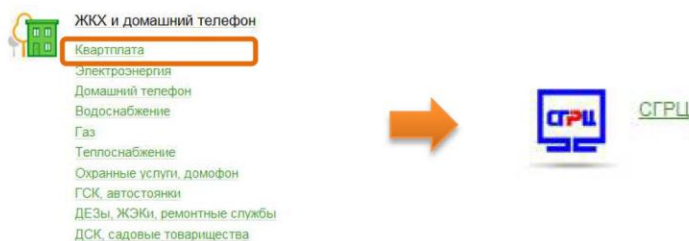
3. Для входа в систему Сбербанк Онлайн необходимо ввести **идентификатор или логин**, а также **постоянный пароль** клиента



4. Далее необходимо подтвердить вход путем ввода одноразового пароля, полученного посредством sms-сообщения
5. В меню справа выберите последовательно «Мои автоплатежи», далее «Подключить автоплатеж»



6. В разделе «ЖКХ и домашний телефон» перейдите по ссылке «Квартплата» и выберите «СГРЦ»



7. Выберите карту списания денежных средств. Укажите «Лицевой счет для терминалов» и нажмите на кнопку «Продолжить»

Получатель: СГРЦ
Услуга: СГРЦ - Единый Платежный Документ
Оплата с: Выберите счет/карту списания
Лицевой счет:

[Отменить](#) [Продолжить](#)

8. Заполните поля формы и нажмите кнопку «Подключить». Поля, обязательные для заполнения, отмечены*

Получатель

Наименование:* СГРЦ
Услуга:* СГРЦ - Единый Платежный Документ
Регион оплаты:* Поставщик доступен в нескольких регионах.
ИНН: 2635072153
Счет: 40702810460000102328

Банк получателя

Наименование: СТАВРОПОЛЬСКОЕ ОТДЕЛЕНИЕ №5230 ПАО СБЕРБАНК
БИК: 040702615
Корсчет: 30101810907020000615

Плательщик

Счет списания:* **** * [MasterCard Mass] руб.

Детали платежа

Лицевой счет для терминалов:* *****

Настройки автоплатежа

Тип:* По выставленному счету
Оплачивать:* Раз в месяц
Дата ближайшего платежа:* 30.03.2017
Максимальный размер платежа: руб.
Название:* СГРЦ - Единый Платеж
Комиссия: При осуществлении платежей взимается комиссия согласно тарифам банка

[Отменить](#)

[Подключить](#)

9. Внимательно проверьте реквизиты заявки. После этого подтвердите операцию SMS- паролем

Получатель

Наименование: СГРЦ
Услуга: СГРЦ - Единый Платежный Документ
Регион оплаты: Поставщик доступен в нескольких регионах.
ИНН: 2635072153
Счет: 40702810460000102328

Банк получателя

Наименование: СТАВРОПОЛЬСКОЕ ОТДЕЛЕНИЕ №5230 ПАО СБЕРБАНК
БИК: 040702615
Корсчет: 30101810907020000615

Плательщик

Счет списания: **** * [MasterCard Mass] руб.

Детали платежа

Лицевой счет для терминалов: *****

Настройки автоплатежа

Тип: По выставленному счету
Оплачивать: Раз в месяц
Дата ближайшего платежа: 21.04.2017
Максимальный размер платежа: 5000.00 руб.
Название: СГРЦ
Комиссия: При осуществлении платежей взимается комиссия согласно тарифам банка
Статус: Черновик

[← Редактировать](#)

[ОТМЕНИТЬ](#)

[Подтвердить по SMS](#)

10. Введите смс-пароль для подтверждения заявки и нажмите «Подтвердить». Далее Вы можете посмотреть статус заявки, а также отследить ход выполнения операции в меню «Истории операций»

Введите SMS-пароль:

[Отменить](#)

[Подтвердить](#)



Принято к исполнению